

Plan Estadístico Nacional de las Tecnologías de la Información y las Comunicaciones (PEN-TIC)

**Pablo Tactuk
Director Nacional de Estadística**

Santo Domingo

Abril 2016



Coyuntura actual para las TIC

Nacional

- Estrategia Nacional de Desarrollo (END)
- Agenda Digital Dominicana – CNSIC
- Plan Nacional Plurianual del Sector Público (PNSP)
- Plan Estadístico Nacional de las TIC (PEN-TIC)
- República Digital


Internacional

- Cumbre Mundial de la Sociedad de la Información (CMSI)
- Objetivos de Desarrollo Sostenible (ODS)

Plan Estadístico Nacional (PEN)

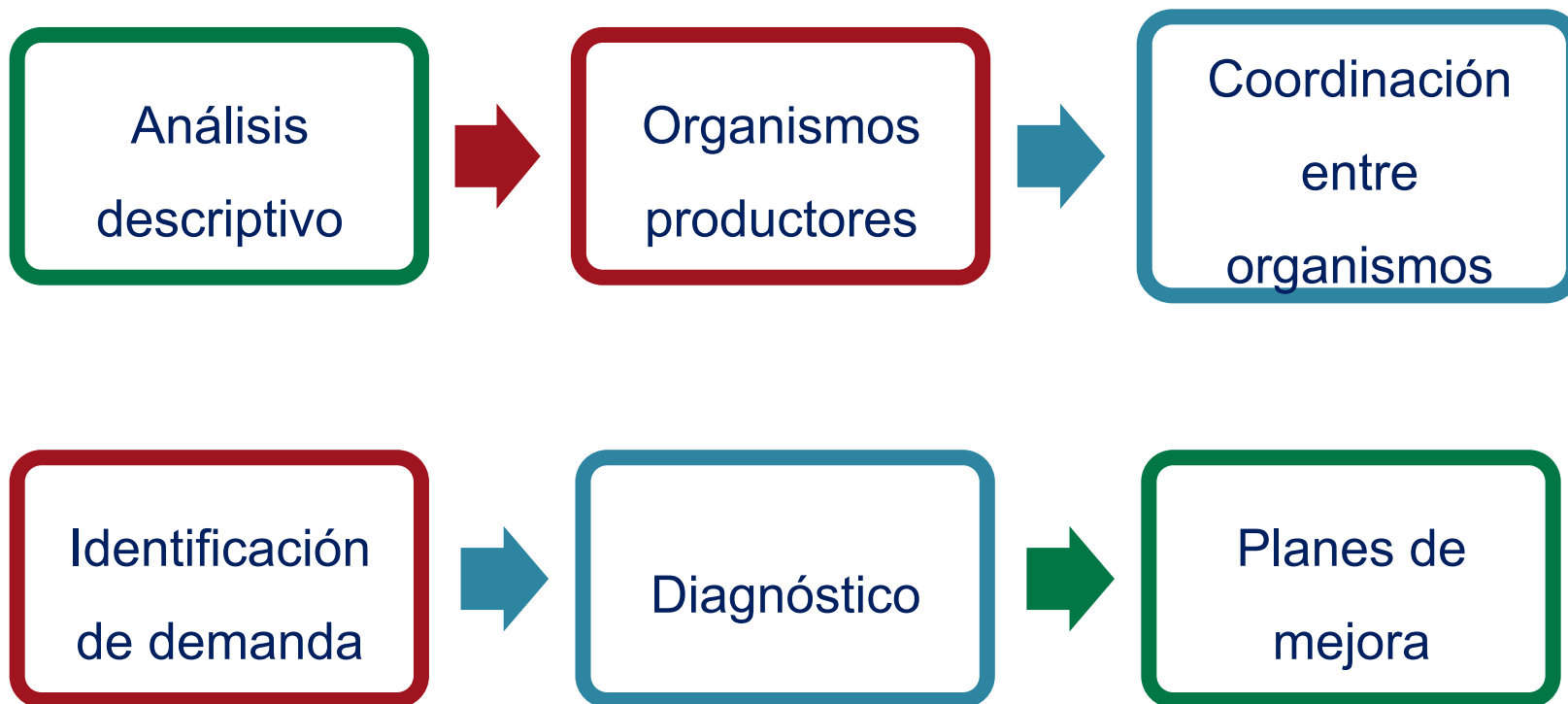
Instrumento de mejora
producción estadística del
Sistema Estadístico Nacional (SEN)

Confiabilidad
Accesibilidad
Oportunidad



Datos para formular
y evaluar
políticas públicas

Plan Estadístico Nacional de las TIC (PEN-TIC)



Revisión y recopilación de indicadores nacionales e internacionales

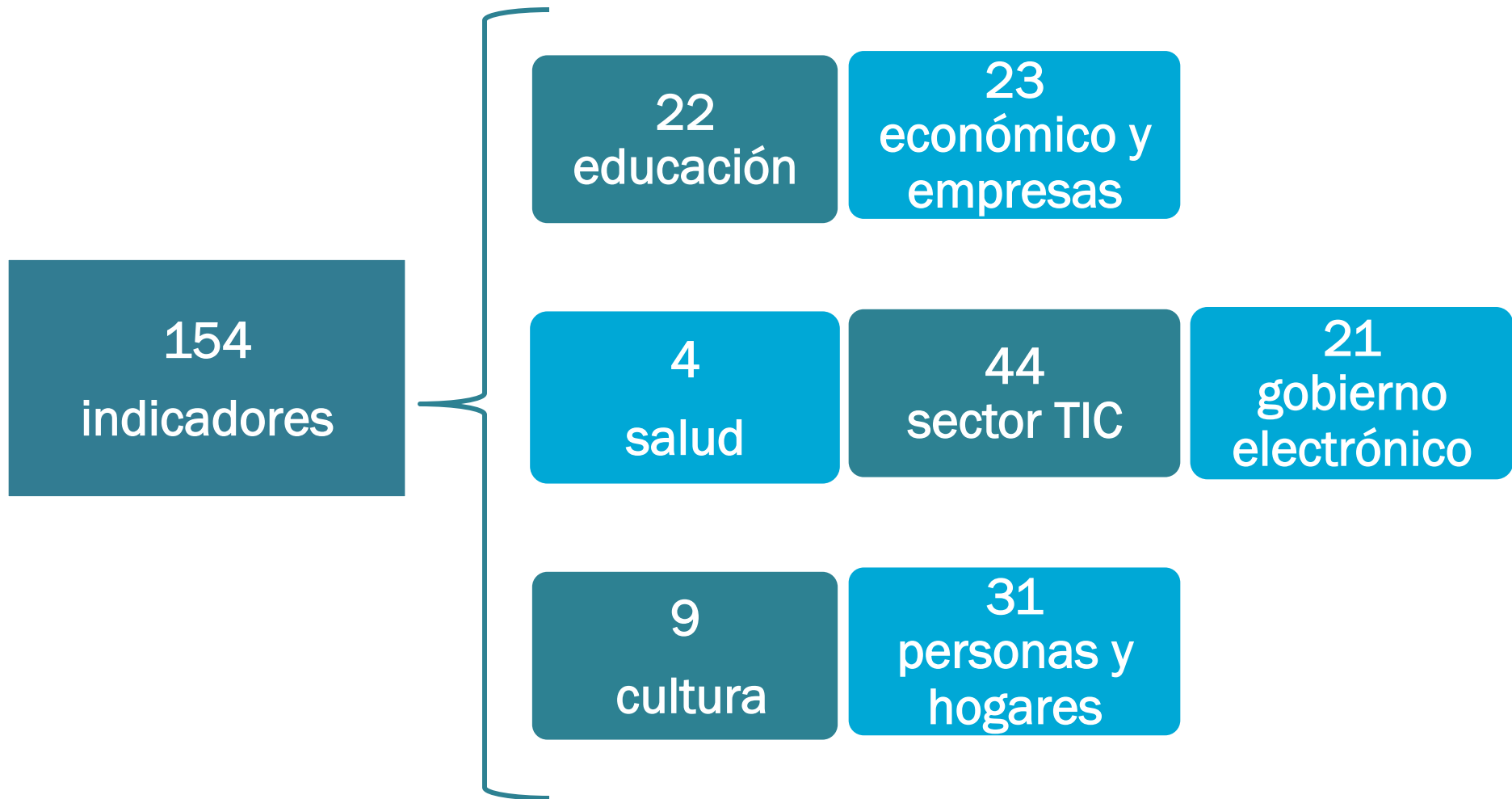
Agenda Digital Nacional

PNPSP

END

SINID

Total de indicadores recopilados



Indicadores seleccionados del PEN-TIC

ONE seleccionó 43 de los 154 indicadores



Comité Técnico Sectorial de las TIC (CTS-TIC)

CTS – TIC aprobó 35 de 43 indicadores



+
17 indicadores

Cantidad de indicadores seleccionados por sector y organismos solicitantes

| Sector | Educación | Salud | Cultura | Económico/ empresas | Sector TIC | Gobierno electrónico | Personas y hogares |
|-------------------------|---|------------------------------|--------------|---------------------------------------|---|---------------------------------------|---|
| Cantidad | 13 | No cumplieron con requisitos | 5 | 16 | 10 | 10 | 12 |
| Organismos solicitantes | Agenda Digital eLAC PNPSP CMSI | | CMSI eLAC | Agenda Digital eLAC END CMSI | Agenda Digital eLAC PNPSP CMSI SINID ODM | Agenda Digital eLAC END CMSI | Agenda Digital PNPSP eLAC UIT CMSI SINID ODM END |

66 indicadores en total

Problemas identificados en la medición de las TIC

Ausencia registros administrativos

Subregistro

Estadísticas no producidas

Tardanza en difusión

Baja cultura estadística

Débil coordinación del SEN

Debilidad institucional



- **Proyecto de Ley por aprobar**
- **Faltan recursos técnicos, humanos y presupuesto**

Indicadores actuales

| Sector | Indicadores producidos |
|----------------------|------------------------|
| Cultura | 5 |
| Económico / empresas | 17 |
| Educación | 7 |
| Gobierno electrónico | 16 |
| Personas y hogares | 18 |
| Salud | 0 |
| Sector TIC | 27 |
| Total | 90 |

Difusión de datos

TIC

PEN -TIC

- Optimizar difusión
- Datos en formato abierto

Instituciones productoras

- Sitios web, redes sociales, presentaciones, infografías, publicaciones

Observatorio de la Sociedad de la Información y el Conocimiento (OSIC-RD)

- Recopila indicadores nacionales e información TIC
- Listas de distribución

DATOS PARA POLÍTICAS PÚBLICAS TIC INCLUSIVAS

Y



ESFUERZOS CONJUNTOS PARA EL DESARROLLO

Gracias